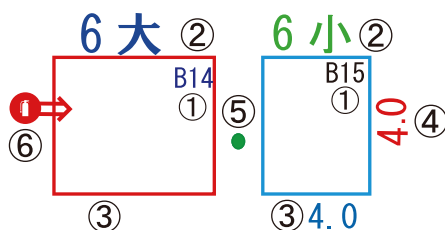


屋外区画図の見方

☆区画図について☆

凡例



- ①: 区画番号
②: 使用できる1番大きなテント
6支柱大 (6大)
→パイプテント 3.6×5.4m
6支柱小 (6小)
→パイプテント 2.7×3.6m
4支柱 (4)
→パイプテント 1.8×2.7m

- ③: 区画の幅 (m)
④: 区画の奥行 (m)
⑤: 木
⑥: 消火器設置区画

※テントサイズは、「北大祭 2024 レンタル用品カタログ」のテントのページを参考にしてください。



→イートインスペース設置区画



→イートイン設営撤収担当区画

○イートインスペース設置区画

こちらは榎陵祭 2024 当日、イートインスペースとして使用される区画です。どの団体も、この区画で営業することは出来ませんのでご注意ください。

また、食事をする来場者をこちらに誘導してください。ご協力お願いします。

○イートインスペース設営撤収担当区画

こちらの区画を使用される団体には、榎陵祭 2024前日にイートインスペースの設営を、3日目の活動可能時間が終了した後は、撤収を担当していただきます。

イートインスペースの設営・撤収の方法につきましては5月29日(水)屋外直前説明会でお知らせいたします。

①区画番号

こちらは区画ごとに与えられた番号です。

各種提出物・申請で「区画番号」の記載を求められた際は屋外区画図を確認してください。

②使用できる1番大きなテント

6大・6小・4とは、榎陵祭事務局を經由してレンタルできるテントの大きさになります。

テントをご自身で用意することを予定している方は③④を参考に、設置できるサイズかご確認ください。

③④区画の幅・奥行

屋外参加団体に与えられる区画の範囲になります。指定した範囲外の敷地を使用してはいけません。

⑤木

木が生えている場所です。

⑥消火器設置区画

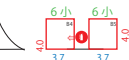
このマークがある団体には以下2点にご協力いただきます。

- ・榎陵祭 2024 前日に、消火器・消火器設置区画証を受け取る。
- ・榎陵祭 2024 当日に、消火器を指定場所へ設置し、消火器設置区画証を掲示する。

より詳しい情報は5月29日(水)屋外直前説明会でお知らせいたします。

☆区画図について☆

- 凡例
- ①: 区画番号
 - ②: 使用できる1番大きなテント
6支柱大 (6大)
→パイプテント 3.6×5.4m
6支柱小 (6小)
→パイプテント 2.7×3.6m
4支柱 (4)
→パイプテント 1.8×2.7m
 - ③: 区画の幅 (m)
 - ④: 区画の奥行 (m)
 - ⑤: 木
 - ⑥: 使用団体 (団体番号、団体名)
※団体名は一部省略して表記しています。
※テントサイズは北大祭レンタル用品カタログのテント・横幕のページを参考にしてください。
- イートインスペース
 →イートイン設営区画

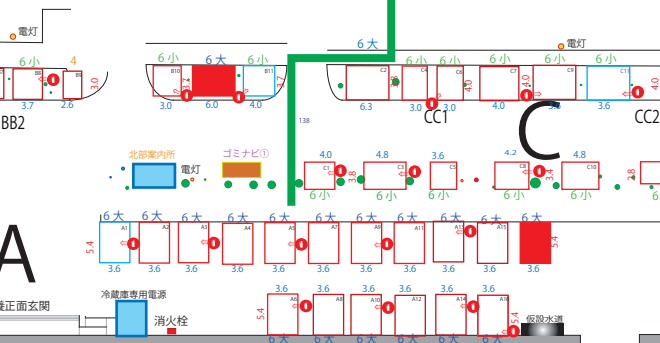


高等教育推進機構前→イベントスペース



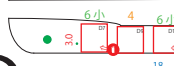
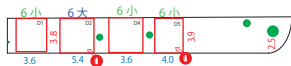
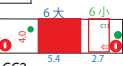
高等教

体育館



教育推進機構

保健センター

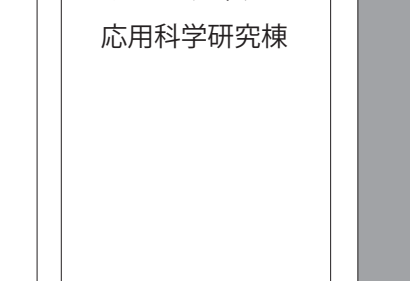
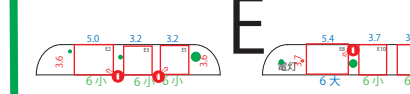
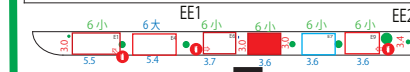
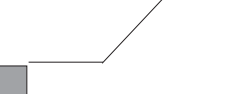
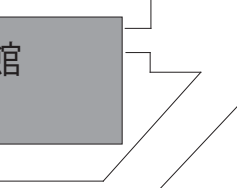
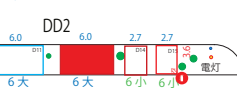
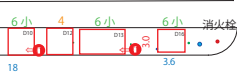
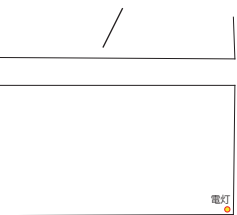


情報教育館

北図書館

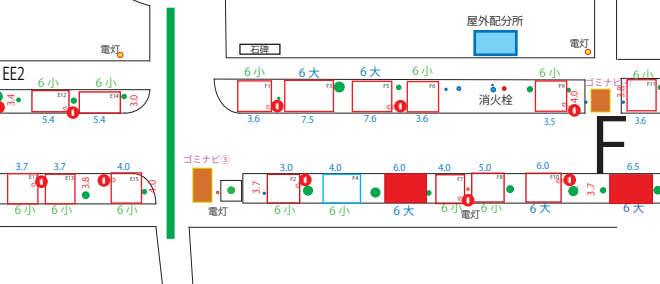
S棟

外部企画




医学部棟

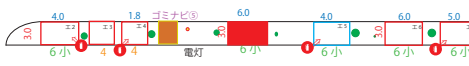
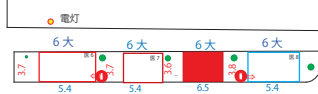
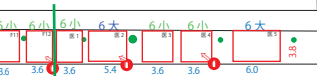
医学部噴水



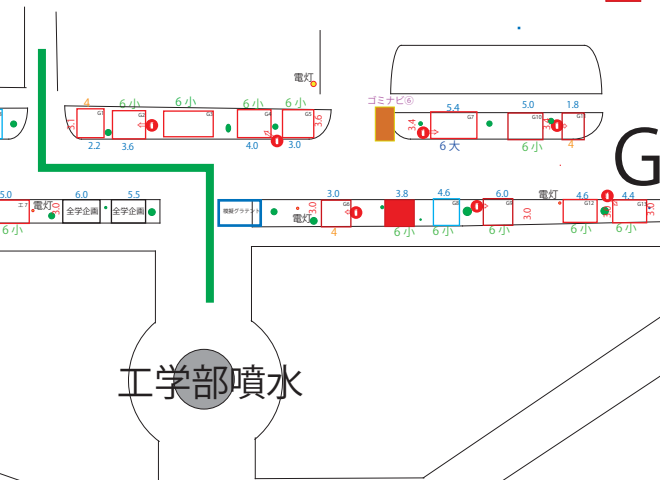
国際本部



医歯学総

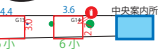


総合研究棟



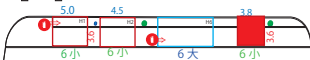
北 13 条

G



電灯

H



電灯

ミフツの

3.8 3.8 3.8 3.8 3.8 3.7 3.7 3.7

6小 6小 6小 6小 6小 6小 6小 6小

電灯

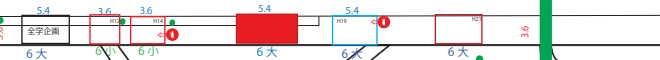
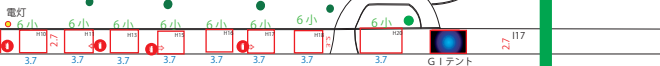
5.0

3.6

6大

全字

セイコー



大野池

ー
マート



ゴミナビ®

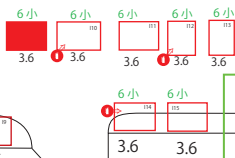


レントオール
本部テント



101
生物学科
生物字専修
3.0

人文・社会科学系



ゴミナビ⑨



総合博物館